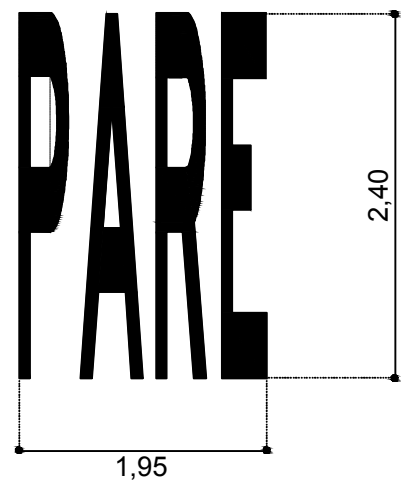


PLANTA BAIXA - SINALIZAÇÃO VIÁRIA

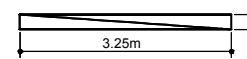
DETALHE SINALIZAÇÃO - HORIZONTAL

SINALIZAÇÃO HORIZONTAL

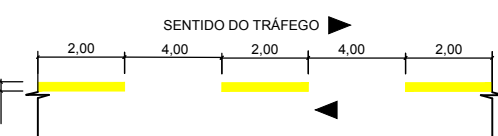
Área envolvente = 5,64m²
Área Efetiva (pintura) = 3,20m²
Cor: branca
Dimensão: Altura = 2,40m
Largura = 1,95m



Linha de Retenção p/ Legenda de "Parada Obrigatória"



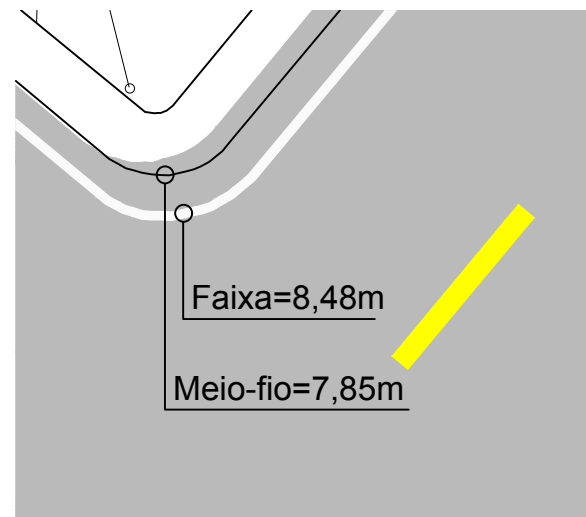
Divisão de fluxo oposto



DETALHE DE LINHA TRACEJADA
Tinta: HOT SPRAY
Cor: Amarela



DETALHE DE LINHA DE BORDO
Tinta: HOT SPRAY
Cor: BRANCA



DET. SIN. VERTICAL

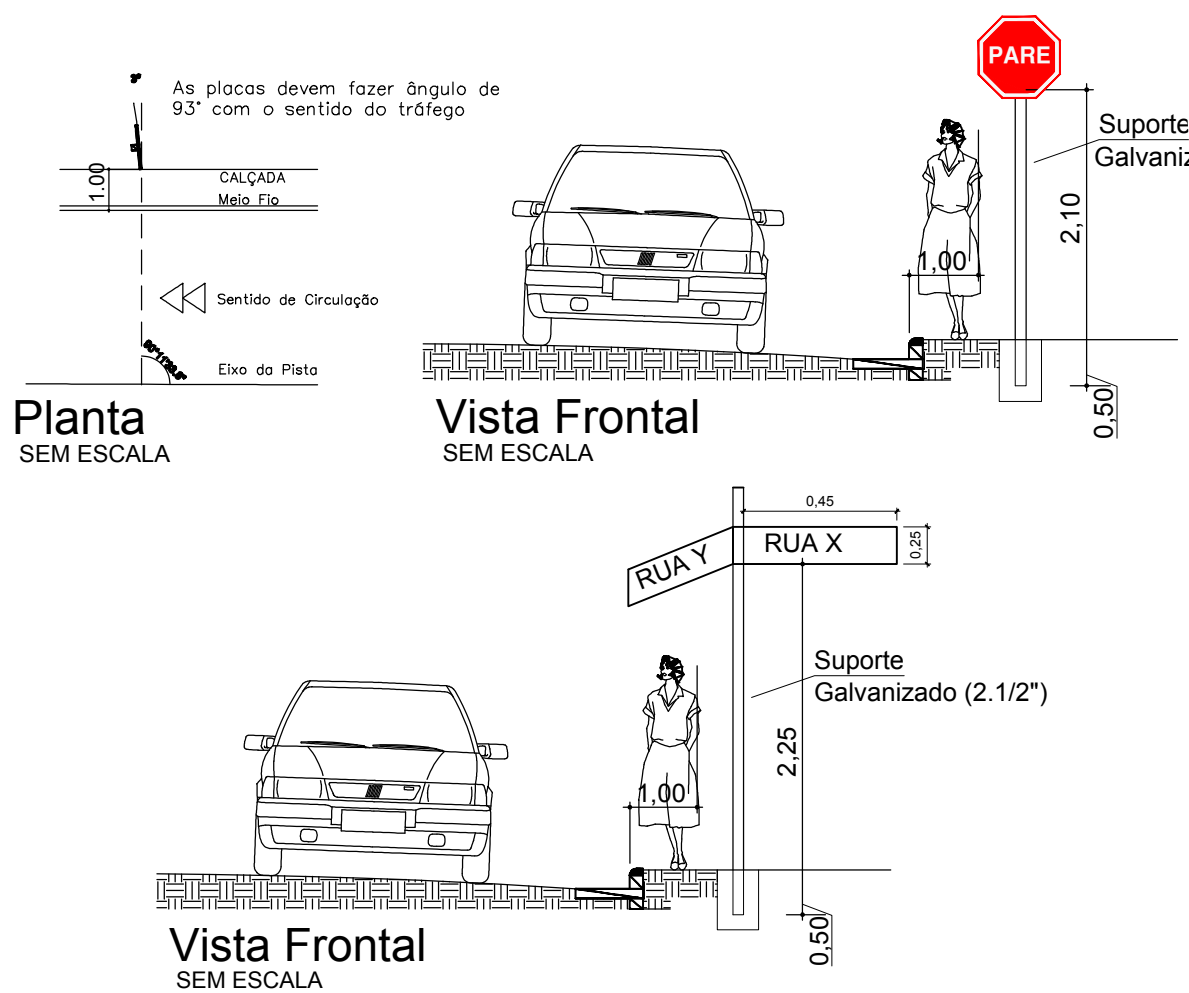
SINALIZAÇÃO VERTICAL

Sinal	Código	Cor
Forma	R-1	Fundo Vermelho
	Área = 0,59 m²	Órta interna Branca
		Órta externa Vermelha
		Letra Branca

Via	Lado (m)	Órta interna (m)	Órta externa (m)
Urbana	0,35	0,028	0,050

Forma	Mensagem de Nomes de Rodovias/ Estradas ou Associadas aos seus símbolos
Retangular, com lado maior na horizontal	Cor
	Fundo Azul
	Órta interna Branca
	Órta externa Azul
	Tarja Branca
	Legenda Branca
	Símbolo De acordo com a rodovia / estrada

Via	Altura da letra (m)	Tarja (m)	Órta interna (m)	Órta externa (m)
Urbana	0,125	0,01	0,020	0,010



MAPA DE SINALIZAÇÃO VIÁRIA

OBRA:
PAVIMENTAÇÃO E DRENAGEM - JD. PAULA I (2ª ETAPA)
VÁRZEA GRANDE /MT

PROPRIETÁRIO:

PREFEITURA MUNICIPAL DE VÁRZEA GRANDE/MT

RESPONSÁVEL TÉCNICO - ELABORAÇÃO:

FERNANDA LEOPOLDINO DA COSTA ENGENHEIRA CIVIL - CREA 1200943163

RESPONSÁVEL TÉCNICO - EXECUÇÃO:

LEGENDA: PLANTA BAIXA



SINALIZAÇÃO VERTICAL - PLACA (32 UN) PARE
C/ 32 SUPORTES METÁLICOS
SINALIZAÇÃO VERTICAL - PLACA
IDENTIFICAÇÃO DE LOGRADOURO (22 UN) C/
11 SUPORTES METÁLICOS.

APROVAÇÃO:



FOLHA

02/19

DESENHO:

Fernanda / Eduardo

ESCALA

INDICADA

DATA

Abril/2019